

Bogotá D.C., marzo 31 de 2021

Señores

ASAMBLEA – FONDO DE EMPLEADOS DE AMARILO SA Y VINCULADAS

Ciudad

Estimados señores:

Con el presente informe cumpla con el mandato Legal y estatutario que ordena presentar y someter a consideración de la Asamblea un informe de Gestión sobre la evolución de la situación Financiera, Jurídica, económica y administrativa del Fondo durante el año 2.020.

Orden del día

I. Informe de Gestión Año 2020:

- Logros
- Actividades realizadas
- Estadísticas importantes
- Ejecución presupuestal 2.020
- Cumplimiento de normas y legalidad

I. Informe de Gestión 2020

✓ **Logros**

- Generamos un incremento del 16% en el nivel de ahorro permanente, siendo el más alto en la historia del Fondo.
- Logramos un nivel de activos superiores a \$7,000 MM, seguimos en nivel de supervisión 2 de la Supersolidaria.
- Implementamos los siguientes nuevos convenios:
 - - ✓ Ópticas GMO
 - ✓ One Way (Black & Decker, Remington entre otros).
 - ✓ Medicina Prepagada Colmédica.
 - ✓ Actividad en obra y sala de ventas: El 13 de marzo visitamos la obra de Hacienda Casablanca en Madrid con el programa de Vital y SST de Amarillo.
 - ✓ En el mes de julio se realizó el lanzamiento de la página web y módulo web.

✓ **Actividades realizadas**

- Feria GMO: El 26 y 27 de febrero se llevó a cabo la Feria con Cimento y Desarrollador Desarrolladora Fontanar, se colocaron créditos y otorgaron auxilios por valor de **\$17'424.000.**

- Feria de Alkosto: En el mes de agosto y noviembre se llevó a cabo la Feria virtual, se colocaron créditos por valor de **\$109'144.804**.
- Feria Colchones el Dorado: Se realizó una feria virtual en el mes de octubre en la que se colocó crédito por valor de **\$4'488.517**.
- Feria de Black & Decker (Electrodomésticos): se realizaron dos ferias en las que se colocaron créditos por valor de **\$1'845.600**.

✓ Estadísticas importantes

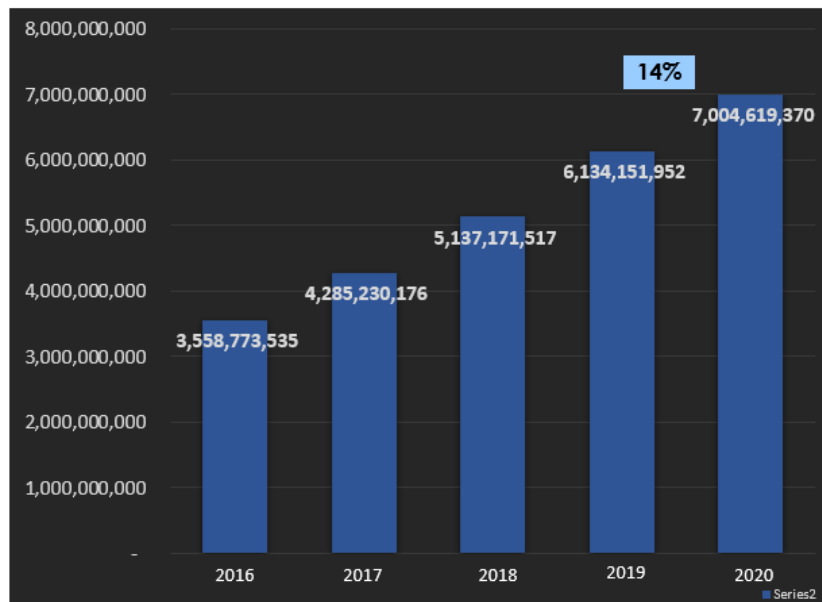
- Créditos otorgados -

LINEA DE CRÉDITO	ORDINARIO	\$ 1,927,014,142
	EDUCACION	\$ -
	INMEDIATO	\$ 229,122,199
	FERIAS	\$ 141,064,746
	SUB-TOTAL	\$ 2,297,201,087

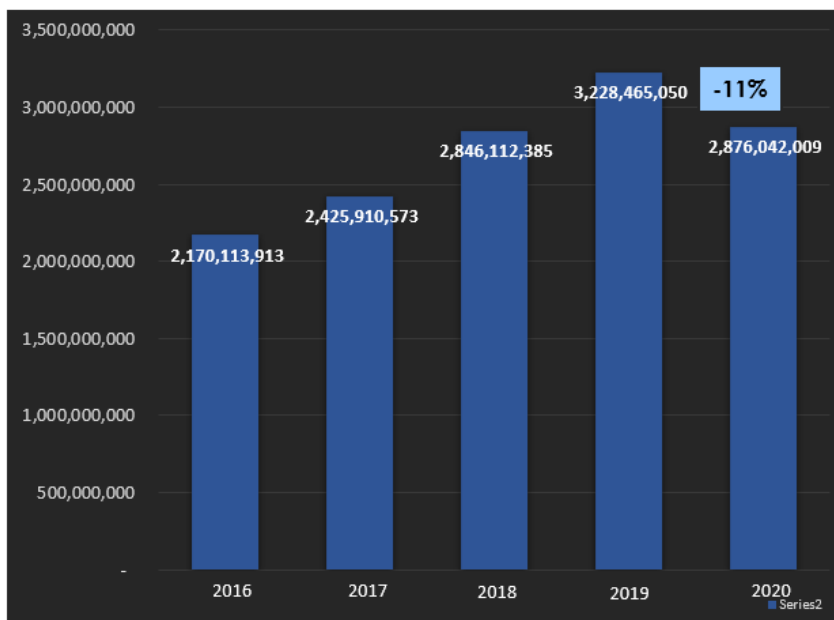
CONVENIOS	AGENCIA DE VIAJES	\$ 7,014,000
	COLCHONES EL DORADO	\$ 4,488,517
	EDWCAR - CONDUCCIÓN	\$ 4,547,295
	OPTICA GMO	\$ 19,993,135
	EL TIEMPO	\$ 395,910
	SOAT	\$ 37,439,999
	DENTISALUD	\$ 343,800
	014 (CINE)	\$ 2,292,118
	COOMEVA	\$ 608,000
	SUB-TOTAL	\$ 77,122,774

TOTAL OTORGADO	\$ 2,374,323,861
-----------------------	-------------------------

- Crecimiento de Activos -



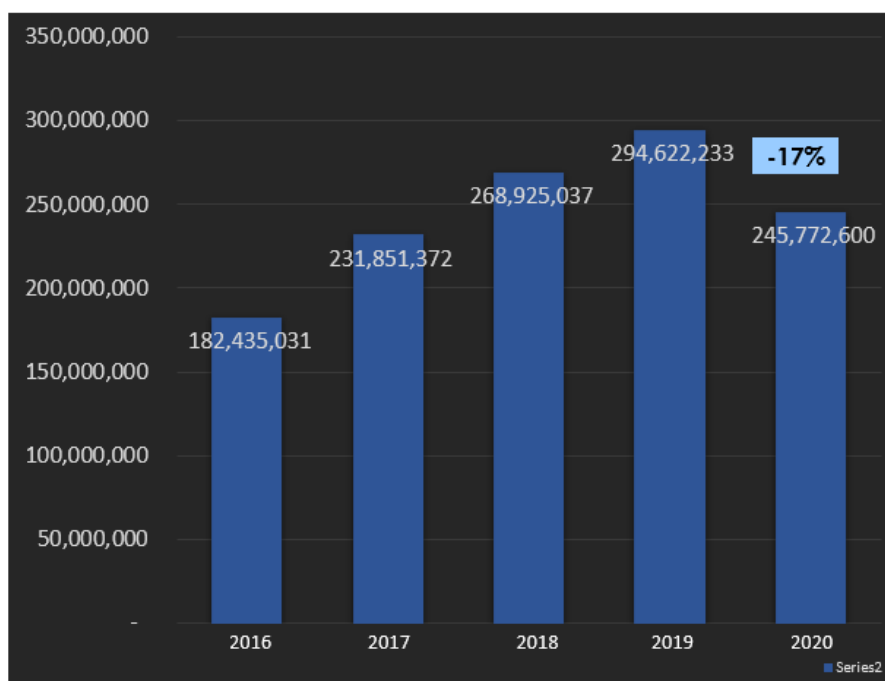
- Crecimiento de Cartera de Crédito-



- Crecimiento de Ahorro permanente-



- Excedentes-



- N. de afiliados y auxilios otorgados -

NUMERO DE ASOCIADOS ACTIVOS ADICIEMBRE 31 DE 2019	629
NUMERO DE ASOCIADOS QUE INGRESARON EN EL AÑO 2020	84
NUMERO DE ASOCIADOS RETIRADOS EN EL AÑO 2020	102
TOTAL AFILIADOS ACTIVOS A DICIEMBRE 31 DE 2020	611

CONCEPTO	BENEFICIADOS	VALOR
Calamidad	23	\$ 5,750,000
Maternidad	13	\$ 3,250,000
Funerario	7	\$ 1,750,000
Gafas	42	\$ 5,460,000
Póliza de Vida Deudores		\$ 5,367,712
Educación	157	\$ 61,302,821
TOTAL		\$ 82,880,533

✓ Ejecución presupuestal 2.020

✓

INGRESOS	PROYECTADO 2020	RESULTADO OBTENIDO 2020	DIFERENCIA EN VALORES	Var. %
Ingresos Operacionales	\$ 323,713,889	319,786,621	(3,927,268)	-1.21%
Interés de créditos	\$ 316,628,573	311,869,230	(4,759,343)	
Cuotas de admisión	\$ 7,085,316	7,917,391	832,075	
Ingresos no Operacionales	\$ 61,929,741	55,773,446	(6,156,295)	-9.94%
Intereses, rendimientos y Comisión	\$ 61,929,741	55,773,446	(6,156,295)	
TOTAL INGRESOS	\$ 385,643,630	375,560,067	(10,083,563)	-2.61%
COSTO DE VENTAS				
Intereses Ahorro Permanente	\$ 42,606,541	44,322,850	1,716,309	
TOTAL COSTO VENTAS	\$ 42,606,541	44,322,850	1,716,309	4.03%

GASTOS	PROYECTADO 2020	RESULTADO OBTENIDO 2020	DIFERENCIA EN VALORES	Var. %
Gastos Operacionales	\$ 64,297,868	59,925,552	(4,372,316)	-6.80%
Honorarios- Contador	\$ 10,200,000	10,200,000	-	0.00%
Servicio Personal Administrativo - Amarilo S.A.	\$ 35,702,083	34,261,959	(1,440,124)	-4.03%
Papelería y Útiles de Oficina	\$ 294,600	144,600	(150,000)	-50.92%
Celular	\$ 644,334	657,589	13,255	2.06%
Contribuciones y Afiliaciones	\$ 2,508,868	2,508,868	-	0.00%
Licenciamiento y Soporte Técnico Jorjweb	\$ 3,760,400	3,760,400	-	0.00%
Página Web - publicidad / servicio de mantenimiento	\$ 1,912,650	1,112,650	(800,000)	-41.83%
Página Web - Hosting y Dominio Javacol (anual)	\$ 262,998	262,998	-	100.00%
LUMA - Servicio Servidor página web	\$ 2,027,658	2,027,658	-	100.00%
Provisiones - Cartera	\$ 4,518,516	2,353,692	(2,164,824)	-47.91%
Gastos no operacionales	\$ 27,406,101	25,539,065	(1,867,035)	-6.81%
Gastos Financieros - comisión pago proveedores	\$ 6,484,057	7,318,635	834,578	12.87%
Impuestos Industria y Comercio	\$ 4,177,338	4,153,196	(24,142)	-0.58%
Impuesto Gravamen Financiero	\$ 16,744,706	14,067,234	(2,677,471)	-15.99%
TOTAL GASTOS	\$ 91,703,969	85,464,617	(6,239,351)	-6.80%
UTILIDAD DEL EJERCICIO	\$ 251,333,120	\$ 245,772,600	-\$ 5,560,520	-2.21%

✓ **Cumplimiento de normas y legalidad del software**

- El fondo cumple con todas las normas exigidas en cuanto a la legalidad del software que utiliza y cuenta con las debidas licencias. Las licencias del software Sicoopweb son propiedad del Fondo de Empleados mientras que las licencias de Windows y demás programas instalados en los computadores pertenecen a AMARILO S.A.S.
- En el año 2.020 el Fondo generó la presentación de informes trimestrales a la Supersolidaria, cumpliendo con el nivel de supervisión.

Cordialmente,

DocuSigned by:

Adriana Ahumada Calá

76E7E09459CA443...

ADRIANA E. AHUMADA CALA

Gerente – Fondo de empleados de Amarilo y Vinculadas